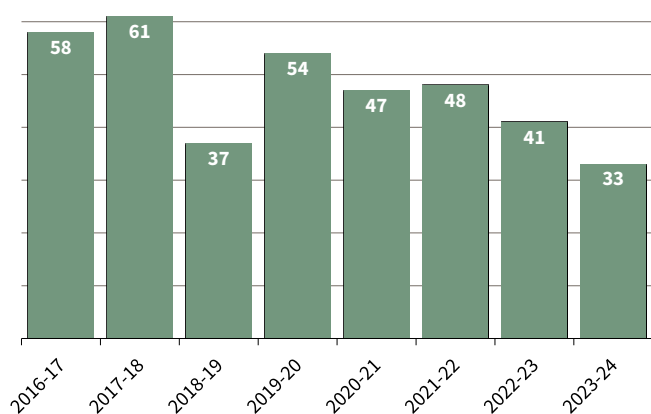


## Kamer van volksvertegenwoordigers

### De Kamer in cijfers

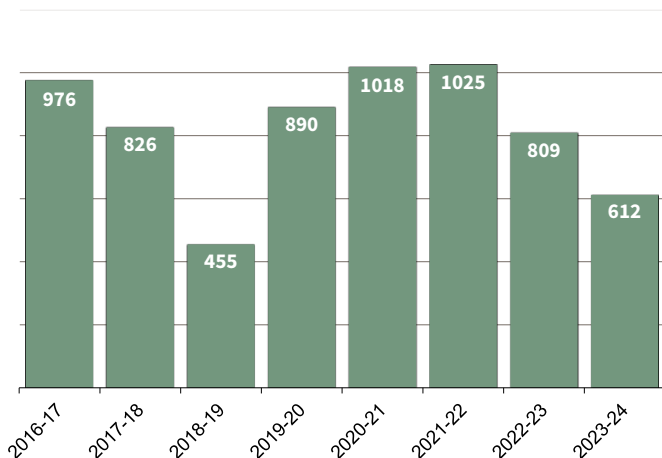
#### Aantal plenaire vergaderingen

De plenaire vergaderingen zijn openbaar. Iedereen kan ze bijwonen.



#### Aantal commissievergaderingen

De commissievergaderingen zijn meestal openbaar. Iedereen kan de openbare vergaderingen bijwonen.



Het parlementaire jaar gaat van oktober tot oktober.

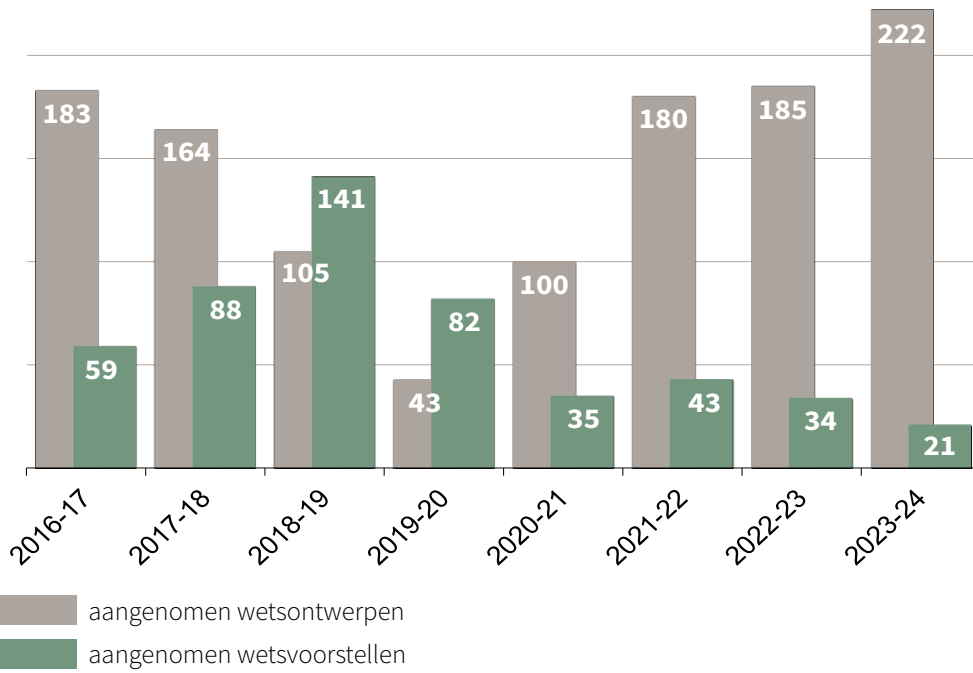
#### De wetgevende bevoegdheid: hoeveel wetten worden er aangenomen?

**Wetsontwerpen** (wetgevend initiatief van de regering of overgezonden door de Senaat)

Parlementaire jaar	ingediend	aangenomen
2016-17	172	183
2017-18	171	164
2018-19	84	105
2019-20	56	43
2020-21	122	100
2021-22	184	180
2022-23	157	185
2023-24	164	222

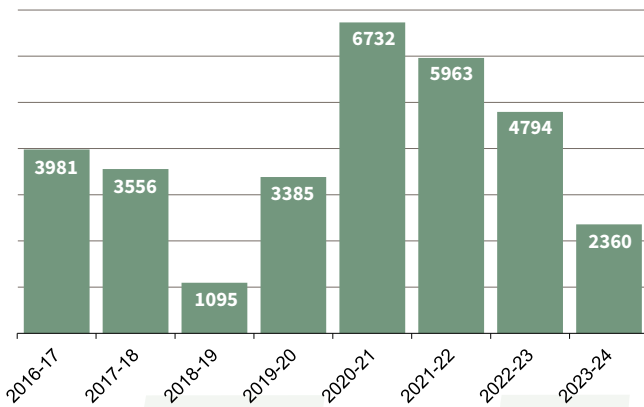
**Wetsvoorstellen** (wetgevend initiatief van een parlementslid)

Parlementaire jaar	ingediend	aangenomen
2016-17	342	59
2017-18	353	88
2018-19	269	141
2019-20	608	82
2020-21	245	35
2021-22	214	43
2022-23	170	34
2023-24	85	21

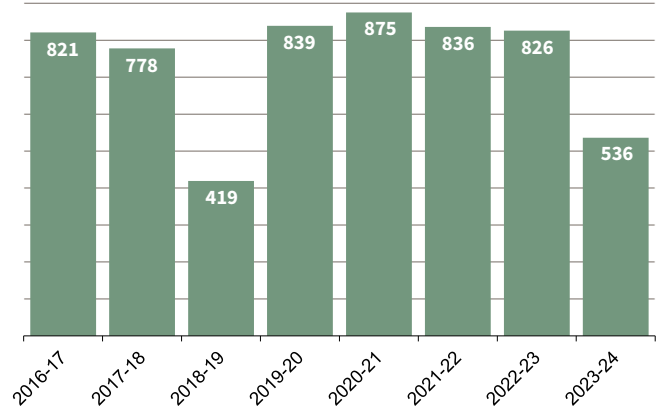


## De beleidsinformatieve bevoegdheid

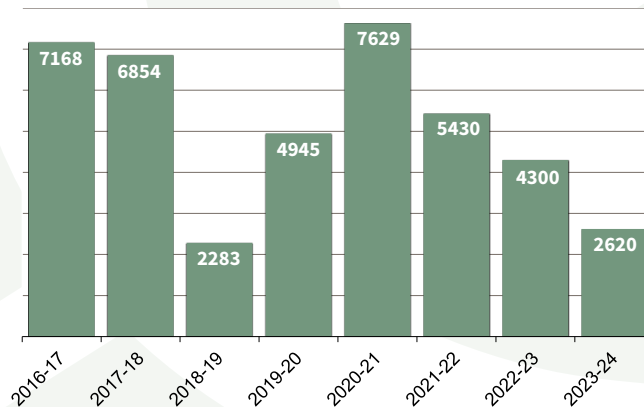
Aantal mondelinge vragen in de commissievergaderingen



Aantal mondelinge vragen in plenaire vergadering



Aantal schriftelijke vragen



## Beleidscontrole: aantal interpellaties

